

GEBRAUCHTE GEMÄLDEZUANLAGE ZU VERKAUFEN

Die Stiftung Schleswig-Holsteinische Landesmuseen bietet eine gebrauchte, zerlegte Gemäldezuanlage zum Verkauf an.

Die Stahl-Gitterwände sind mittelgrau (Einbrennlackierung) mit einem Rahmen eingefasst, verschweißt. Das Gittermaß beträgt 5 x 5 cm. Die Belastung der Gitter ist mit 50kg/m² angegeben.

Es stehen zur Verfügung:

192 Stück kleine Gitterrahmen (117 x 97 cm)

39 Stück große Gitterrahmen (233 x 97 cm)

Die Gitterwände sind beidseitig behängbar (Siehe Fotos unten).

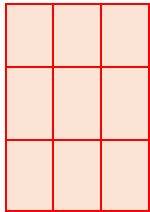
Fläche zum Behängen pro Zugwand: 20,4 m²; Hängefläche gesamt: 653,7 m²

Eine Anlage kann durch die Montage von großen (H:2,33 m) mit kleinen Gitterrahmen (H:1,17m) übereinander auch auf die Höhe der Wandfläche von 3,50 m montiert werden.

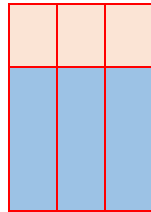
Es stehen hierfür noch 12 Träger in entsprechender Höhe zur Verfügung

Gitterwände bestehend aus

a) 9 Elementen



b) 6 Elementen



Aus den vorhandenen Elementen (siehe Lagerungsfotos unten) kann eine Gemäldezuanlage mit **32 Zugwänden** zusammengesetzt werden.
Jede Zugwand misst 2,91 x 3,50 m

Auch eine individuelle Anpassung des modularen Systems an örtliche Gegebenheiten ist möglich. Es müssten Griffe nachbestellt werden, da diese schon in zwei Anlagen eingeflossen sind.

Die Gitter sind zur Hängung von Gemälden vorgesehen, können jedoch auch zur Wandmontage oder als Raumteiler vielseitig verwendet werden.



Gitterrahmen



Träger ↑



Gitterrahmen Detail (beidseitig behängbar)

BESTANDTEILE

Foto



Beschreibung

Gitterwände „klein“

117 x 97 x 5cm,
192 Stück
10 x 18 Stk. auf Europalette
1 x 12 Stk. auf Europalette

Einzel-Gewicht 11,5 kg
Gesamtgewicht 2.208 kg

Gesamtoberfläche zum Behängen 435,8 m²



Gitterwände „groß“

233 x 97 x 5 cm,
39 Stück,
lose im Regal ohne Palette

Einzel-Gewicht 21,2 kg
Gesamtgewicht 826,8 kg


Gesamtoberfläche zum Behängen 176,28 m²



C-Profile kurz

26,5 x 8 x 182,5 cm,
54 Stück auf Europalette

Einzel-Gewicht 12,7 kg
Gesamtgewicht 685,8 kg



Laufschienen

4,5 x 5 x 604 cm,
20 Stück,
lose im Regal ohne Palette, in einem
Stück/nicht teilbar

Einzel-Gewicht 21,2 kg
Gesamtgewicht 424 kg



Kleine Führungsschienen Boden

212 x 10,5 x 2,5 cm

10 Stück

Einzel-Gewicht 2,3 kg

Gesamtgewicht 23 kg



Kleine Führungsschienen Boden

175 x 2,5 x 2,8 cm

40 Stück

Einzel-Gewicht 1,9 kg

Gesamtgewicht 76 kg



Kleine C-Profile

5,5 x 2,7 x 193 cm

94 Stück

Einzel-Gewicht 3,37 kg

Gesamtgewicht 316,78 kg



Kleine Profile mit Laschen

147 x 4 x 2 cm

23 Stück

Einzel-Gewicht 3,37 kg

Gesamtgewicht 35,88 kg



C-Profile lang

26,5 x 8 x 375 cm,
9 Stück auf Europalette

Einzel-Gewicht 50 kg
Gesamtgewicht 450 kg



Ständer mit Laschen

Grundplatte 20 x 20 x 1cm,
Querschnitt 8 x 8 cm, Höhe 400 cm,
12 Stück

Einzel-Gewicht 35 kg
Gesamtgewicht 420 kg




Zubehör

Kisten mit Schrauben, Winkeln,
Verbindungsblechen, Rollen, 4 Stück
Einzel-Gewicht 48,9 kg; 31 kg; 49 kg; 58 kg
Gesamtgewicht 186,9 kg

Gesamtgewicht aller Bauteile: 3.447,368 kg
Gesamtfläche zum Behängen: 653,7 m²

KONSTRUKTIONSZEICHNUNG

Achtung: Plan galt für Standort Gottorf mit geplanter Erweiterung



Konstruktionszeichnung (pinke Elemente entsprechen einer angedachten Erweiterung)

DERZEITIGE LAGERUNG

Zentralmagazin der Stiftung Schleswig-Holsteinische Landesmuseen
Suadicaniinstr. 46, 24837 Schleswig

ABHOLUNG

Abholung: **Selbstabholer**

Es wird empfohlen, die neue Anlage durch einen Metallbauer transportieren und aufbauen zu lassen
(z.B. durch Fa. MTN – Einrichtung und Montage GmbH, Tornesch/ Schleswig-Holstein).

VERKAUFSPREIS

15.000.- Euro

ANSPRECHPARTNER

Stiftung Schleswig-Holsteinische Landesmuseen Schloss Gottorf
Schlossinsel 1
24837 Schleswig

Anne-Christine Henningsen:

Tel.: 04621-813240

anne.henningsen@landesmuseen.sh

Gunar Großmann:

Tel.: 04621-813244

gunar.grossmann@landesmuseen.sh